

SPECYFIKACJA TECHNICZNA

RELEASE

Kod 08007



Dla uzyskania najlepszych wyników należy zwrócić uwagę na dobór odpowiedniego sprzętu i środków. Szeroki zakres preparatów do konserwacji firmy Premiere pozwala użytkownikowi wybrać produkt o specyfikacji odpowiadającej dokładnie danemu zadaniu. Przed dokonaniem wyboru zaleca się przeczytanie odpowiedniej Specyfikacji Technicznej.

W przypadku trudności z dokonaniem właściwego wyboru, a także w celu uzyskania dodatkowych informacji na temat systemów czyszczenia firmy Premiere, zakresu czyszczenia i konserwacji a także maszyn i wyposażenia, należy skontaktować się z przedstawicielem firmy Optinet.

RELEASE

Niskopieniący preparat przeznaczony do stosowania we wszystkich maszynach ekstrakcyjnych do prania dywanów i tapicerki. Jest mieszanką niskopieniących, powierzchniowo-czynnych środków z neutralizującym, przyjemnym środkiem zapachowym. Zastosowanie zalecanych rozcieńczeń zapewnia maksymalną ekonomiczność preparatu.

Release usuwa tłuszcz i brud poprzez wiązanie się z ich cząsteczkami, które następnie są pochłaniane przez odkurzacz ekstraktora. Jest to osiągalne dzięki najnowszej technologii wykorzystującej elektrostatyczne odpychanie uniemożliwiające gromadzenie cząstek brudu na włóknach wykładziny.

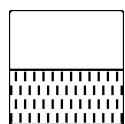
Release może być także stosowany do wstępnego spryskiwania powierzchni mocno zabrudzonych (odplamianie) oraz do technik z wykorzystaniem mopa bawełnianego.

Substancje zmiękczające Release zapewniają efektywne funkcjonowanie dysz spryskujących maszyny oraz zaworów iglicowych, nawet w miejscach gdzie jest twarda woda.

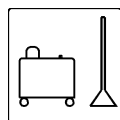
pH koncentratu w typowych analizach wynosi od 11,0 do 12,0.

WSKAZÓWKI

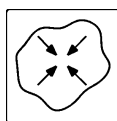
Preparaty do pielęgnacji dywanów znajdują zastosowanie zarówno przy ręcznym czyszczeniu niewielkich powierzchni dywanów i tapicerki, jak i przy czyszczeniu dużych powierzchni z wykorzystaniem standardowych maszyn ekstrakcyjnych. Zaleca się korzystanie z podanych niżej metod i rozcieńczeń. Przed



WSTĘP



W
specyfikacji



zawarto opis preparatów Premiere przeznaczonych zarówno do okresowego, gruntownego czyszczenia, jak i do rutynowego odświeżania wszystkich typów dywanów, wykładzin, kilimów i tapicerki.



przeprowadzeniem jakiegokolwiek prania należy sprawdzić, na kawałku czyszczonej powierzchni, stopień trwałości kolorów. Należy również sprawdzić czy wybrana technika czyszczenia jest odpowiednia dla danego typu dywanu lub wykładziny.

Należy stosować odpowiednią odzież ochronną, a przed użyciem środków zapoznać się z treścią etykiet na opakowaniach.

1. TECHNIKI CZYSZCZENIA RĘCZNEGO

1.1. Spryskiwanie wstępne: Rozcieńczyć preparat **Release** wodą w stosunku 1:50 w spryskiwaczu i spryskać obszary szczególnie zabrudzone. Ręczną szczotką wcierać roztwór preparatu we włosie dywanu. Starać się nie dopuścić do przemoczenia dywanu.

2. TECHNIKI CZYSZCZENIA MECHANICZNEGO

2.1. Przygotowanie powierzchni: Przed przeprowadzeniem jakiegokolwiek zabiegu prania dywanu lub wykładziny należy usunąć wszystkie meble z pomieszczenia. Całą powierzchnię starannie odkurzyć. Istniejące plamy na dywanie lub wykładzinie usunąć jednym ze środków do czyszczenia dywanów. Sprawdzić przymocowanie dywanu lub wykładziny do podłogi.

2.2. Pranie mopem bawełnianym: Metoda wykorzystywana do odświeżania dywanów i wykładzin leżących na obszarach o nasilonym ruchu. Pozwala na wydłużenie czasu między praniem zasadniczymi. Procedura wymaga szorowarki o standardowej szybkości zaopatrzonej w zbiornik, spryskiwacza, bawełnianego mopa z uchwytem do padów.

SPOSÓB POSTĘPOWANIA: Rozcieńczyć **Release** ciepłą wodą w stosunku 1:50 w spryskiwaczu i w zbiorniku. Lekko spryskać jedną stronę mopa oraz najbliższą część czyszczonego dywanu, aby zmniejszyć początkowe tarcie. Nałożyć uchwyty do padów i mop i zacząć czyszczenie poczynając od punktu położonego najdalej od wyjścia. Powierzchnię dywanu utrzymywać wilgotną dodając roztworu ze spryskiwacza lub zbiornika. Czyścić systematycznie i kawałkami, tak aby zachodziły one na siebie. Nie dopuścić do przemoczenia dywanu. Mop należy często sprawdzać i jeżeli jest brudny, odwrócić go na drugą stronę lub zmienić. Po zakończeniu czyszczenia, dywan pozostawić do całkowitego wyschnięcia, a następnie odkurzyć.

2.3. Pranie maszyną ekstrakcyjną: Metoda stosowana do regularnego odświeżania, zapewnia usunięcie brudu z dywanów, poprawia ich wygląd i przedłuża żywotność. Stosuje się maszynę - ekstraktor do prania dywanów,

odkurzacz na sucho i spryskiwacz. Należy także przygotować kawałki ochronnej folii.

SPOSÓB POSTĘPOWANIA: Najbardziej zabrudzone części dywanu spryskać wstępnie jak opisano w punkcie 1.1. Zapoznać się z instrukcją obsługi maszyny, a następnie przygotować w zbiorniku roztwór preparatu **Release** rozcieńczony ciepłą wodą w stosunku 1:50. W przypadku znacznego zabrudzenia stężenie to może zostać zwiększone, jednak rozcieńczenie nie powinno przekraczać 1:50. Ekstrakcję rozpocząć od punktu najbardziej oddalonego od wyjścia. **Nie dopuścić do przemoczenia dywanu.** Pracować systematycznie przesuwając się ku tyłowi. Jeżeli zachodzi potrzeba dodatkowego usunięcia wilgoci, czynność powtórzyć bez spryskiwania. Przenieść się na następny fragment dywanu w ten sposób aby czyszczone pasy nachodziły na siebie na szerokości ok. 5 cm. Po zakończeniu czyszczenia pozostawić dywan do całkowitego wyschnięcia, a następnie odkurzyć na sucho. Jeżeli przed całkowitym wyschnięciem dywanu wstawiamy do pomieszczenia meble należy pod ich nóżki podłożyć uprzednio przygotowane kawałki folii, co zapobiega powstawaniu w tych miejscach plam.

2.4. Pranie tapicerki: Technika czyszczenia foteli, sof i kanap. Wyposażenie i sposób postępowania jest takie same jak przy praniu dywanów ekstraktorami z tą różnicą, że zamiast końcówki do dywanów używa się ręcznej końcówki do tapicerki.

ZASTOSOWANIE

Poniższa tabela wskazuje jaki produkt i w jakim rozcieńczeniu należy stosować w zależności od rodzaju czyszczenia.

Przed rozpoczęciem jakichkolwiek czynności czyszczących należy zawsze sprawdzić czy dywan lub tkanina w kontakcie z roztworem preparatu zachowuje swoje kolory.



RODZAJ CZYSZCZENIA	ROZCIEŃCZENIE
1. Techniki czyszczenia ręcznego	
1.1 spryskiwanie wstępne	1:50
2. Techniki czyszczenia mechanicznego	
2.1 zmywanie mopem bawełnianym	1:50
2.2 pranie ekstrakcyjne dywanów	1:50
2.3 pranie ekstrakcyjne tapicerki	1:50

PRZYGOTOWANIE ODPOWIEDNIEGO ROZTWORU

Poniższa tabela wskazuje w jaki sposób przygotować odpowiedni roztwór preparatu.

1:50



	0,5 l Spryskiwacz	Wiadro 5l.	Wiadro 10l.
Dokładna ilość produktu	10 ml	100 ml	200 ml
 25ml	1/2	4	8
 20ml	1/2	5	10

POWIERZCHNIA POKRYWANIA

Pomoc w planowaniu budżetu i operacji:

Liczby w kwadratach tabeli określają przybliżoną powierzchnię w metrach kwadratowych, na którą zużywa się 5 litrów preparatu przy przestrzeganiu zalecanych rozcieńczeń.

POWIERZCHNIA POKRYWANIA w m ²	ROZCIĘCZENIE
	1:50
Pranie ekstrakcyjne dywanów	360

UWAGA: Jeden stóp kwadratowy

Konstancin Jeziorna; tel: (22) 754 69 69
e-mail: optinet@timsi.com.pl

jego wykorzystanie nie naruszy żadnych patentów ani praw.

Ze względu na trwający bez przerwy proces udoskonalania produktów, producent zastrzega sobie prawo do zmian w ich składzie. W związku z tym, właściwości produktu mogą się różnić od informacji zawartych w Specyfikacji technicznej.

ZNAK JAKOŚCI

BS EN ISO 9002

Wszystkie produkty firmy Premiere wykonane zostały zgodnie ze standardem Systemu Jakości i odpowiadają wymaganiom ISO 9002.

Inne produkty z tej serii:

			kod
C.S.8	2x5 litrów	08004	
Antistatic	2x5 litrów	08033	
Carpet Mousse	12x500 ml	08005	

OPTINET

Katowice; tel. (32) 259 66 55 Toruń; tel. (56) 622 00 55
www.optinet.com.pl

SKOLENIA

Pomoc w wyborze odpowiedniego sprzętu, środków i sposobu wykonania czynności można uzyskać u autoryzowanych dystrybutorów firmy OPTINET. Oni także przeprowadzą szkolenia i udzielą porad u klienta. Istnieje również możliwość zaaranżowania kursu odpowiadającego potrzebom klienta. Dostępne są również materiały szkoleniowe.

INFORMACJE BHP

Zasady bezpiecznego użytkowania i pierwszej pomocy charakterystyczne dla danego produktu są opisane na etykiecie i karcie BHP dostępnej na życzenie klienta.

OPAKOWANIA

2 x 5 litrów w opakowaniach polietylenowych
Numer Premiere 08007

Firma nie ponosi żadnej odpowiedzialności za jakiegokolwiek straty bądź uszkodzenia powstałe bezpośrednio lub pośrednio na skutek używania jej produktów lub na skutek wykorzystania informacji zawartych w specyfikacjach. Użytkownicy powinni, przeprowadzając odpowiednie próby, upewnić się, że produkt nadaje się do wykorzystania w danym celu, i że

